

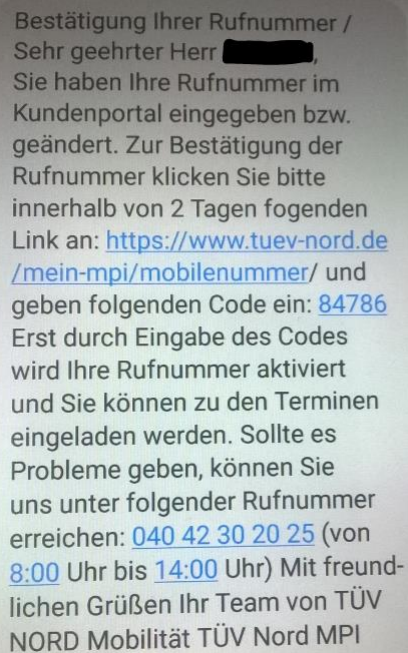
Wie bestätige ich meine Handynummer?

Bestätigung der Rufnummer nach Auftragseingang bzw. nach Änderung der Rufnummer

Damit Sie und wir sicher sind, dass die von Ihnen angegebene Rufnummer richtig ist, erhalten Sie von uns eine SMS zur Validierung Ihrer Rufnummer. Bitte gehen Sie nach Erhalt der SMS wie folgt vor:

1. Sie erhalten nach Eingabe/Änderung der Rufnummer im Kundenportal meinMPI folgende SMS

Beispiel-SMS:



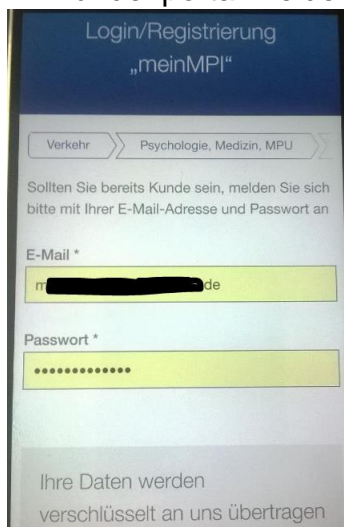
Bestätigung Ihrer Rufnummer /
Sehr geehrter Herr [REDACTED],
Sie haben Ihre Rufnummer im
Kundenportal eingegeben bzw.
geändert. Zur Bestätigung der
Rufnummer klicken Sie bitte
innerhalb von 2 Tagen folgenden
Link an: [https://www.tuev-nord.de
/mein-mpi/mobilenummer/](https://www.tuev-nord.de/mein-mpi/mobilenummer/) und
geben folgenden Code ein: **84786**
Erst durch Eingabe des Codes
wird Ihre Rufnummer aktiviert
und Sie können zu den Terminen
eingeladen werden. Sollte es
Probleme geben, können Sie
uns unter folgender Rufnummer
erreichen: **040 42 30 20 25** (von
8:00 Uhr bis **14:00** Uhr) Mit freund-
lichen Grüßen Ihr Team von TÜV
NORD Mobilität TÜV Nord MPI

Klicken Sie bitte auf den Link in der SMS

[https://www.tuev-nord.de /mein-mpi/mobilenummer/](https://www.tuev-nord.de/mein-mpi/mobilenummer/)

WICHTIG: Sollten Sie noch über kein Smart-Phone verfügen, so müssen Sie anders vorgehen. (s. Nr. 6)

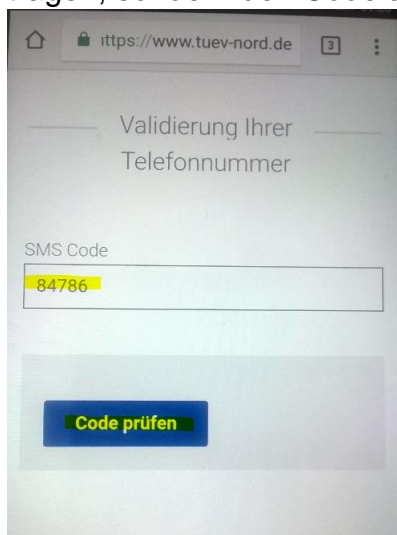
- Über diesen Link wird eine Verbindung zum Kundenportal „meinMPI“ hergestellt. Im Kundenportal melden Sie sich bitte an:



The screenshot shows a mobile interface for 'Login/Registrierung „meinMPI“'. At the top, there are navigation tabs for 'Verkehr' and 'Psychologie, Medizin, MPU'. Below this, a message states: 'Sollten Sie bereits Kunde sein, melden Sie sich bitte mit Ihrer E-Mail-Adresse und Passwort an'. There are two input fields: 'E-Mail *' containing 'm[redacted]de' and 'Passwort *' with masked characters. At the bottom, a note says 'Ihre Daten werden verschlüsselt an uns übertragen'.

- Validierung der Rufnummer:

Nach der Anmeldung werden Sie automatisch zur Eingabe des fünfstelligen Codes aus der SMS aufgefordert. Dazu tragen Sie bitte den Code in das Feld unter SMS-Code ein (siehe gelbe Markierung). Nicht den angegebenen Code im Beispiel eingeben, sondern den Code aus der SMS.

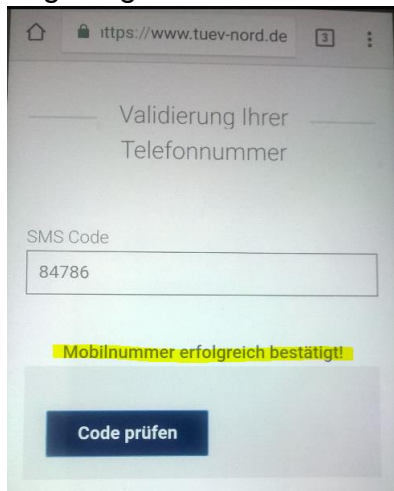


The screenshot shows a mobile browser page titled 'Validierung Ihrer Telefonnummer'. The URL is 'https://www.tuev-nord.de'. Below the title, there is a label 'SMS Code' and an input field containing the number '84786', which is highlighted in yellow. At the bottom, there is a blue button with the text 'Code prüfen'.

Nach Eintragung des SMS-Code klicken Sie bitte auf „Code prüfen“.

4. Bestätigung der Rufnummer:

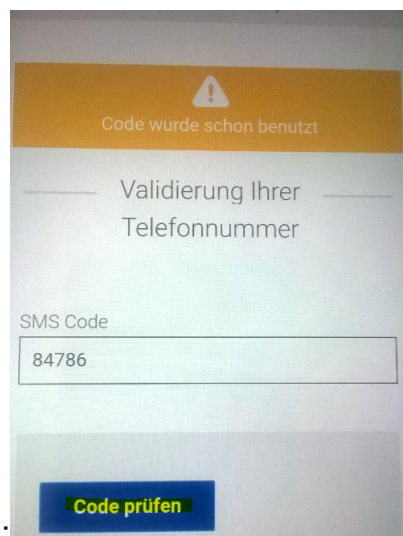
Zur Bestätigung der korrekten Eingabe des Codes erhalten Sie folgende Meldung angezeigt:



Danach ist der Validierungs-Vorgang abgeschlossen und Sie können sich aus dem Portal abmelden (Logout).

5. SMS-Code doppelt bestätigen:

Sollten Sie aus Versehen nochmals auf „Code prüfen“ klicken, erscheint folgende



Meldung:

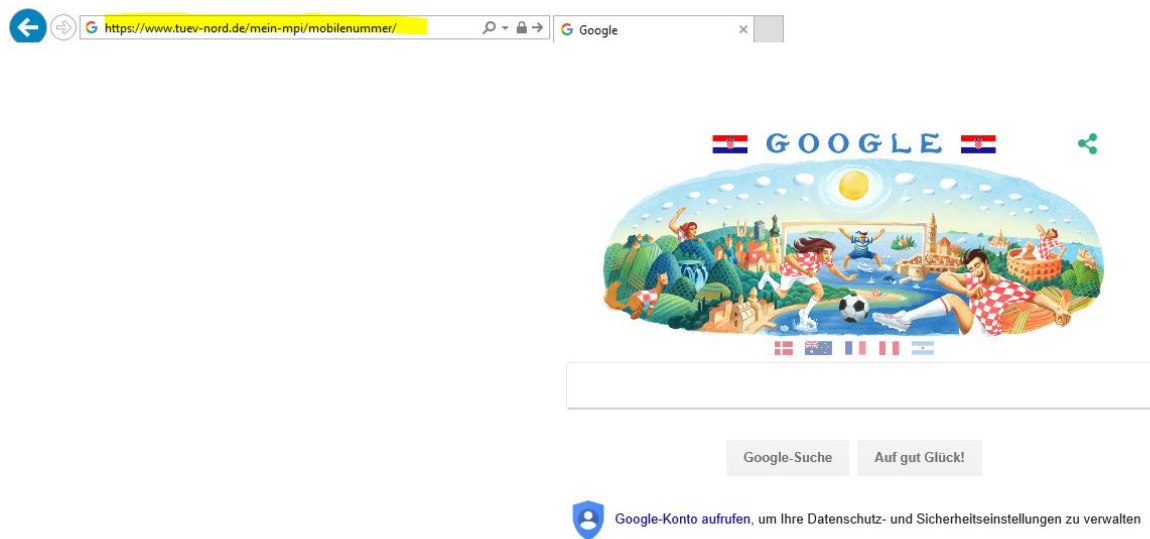
Dann brauchen Sie nicht weiter zu tun, weil Sie den Code ja schon vorher bestätigt haben. Sie können sich also ausloggen.

6. Kein **SMART-PHONE**, Verifizierung der Rufnummer:

Sollten Sie über kein Smartphone verfügen, müssen Sie bitte wie folgt vorgehen. Öffnen Sie bitte an Ihrem Rechner oder Laptop oder Tablet Ihren Browser (Internet-Explorer oder Firefox oder Chrome oder den sonstigen Browser, welchen Sie verwenden) und tragen Sie bitte folgende Adresse ein:

<https://www.tuev-nord.de/mein-mpi/mobilenummer/>

und bestätigen die Eingabe mit ENTER.



Danach gelangen Sie in das Anmeldefenster und müssen sich im Kundenportal anmelden.(s. Nr. 2)